

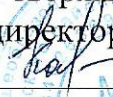



<p>Рассмотрено на методическом объединении учителей естественно-математического цикла протокол № <u>1</u> от «<u>31</u>».08.2018 года</p> <p>Руководитель  /Н.А.Сырова</p>	<p>Согласовано зам. директора по УВР  /О.М.Бессонова</p> <p>«<u>31</u>».08.2018года</p>	<p>Утверждаю директор МОУ СШ № 2  /В.А. Карпова</p> <p>«<u>31</u>».08.2018 года</p> 
---	---	---

**Муниципальное общеобразовательное учреждение средняя общеобразовательная школа № 2
Краснооктябрьского района**

Рабочая программа

Учебно-методический комплект или система обучения	УМК Пёрышкин А.В.
Предмет	физика
Класс	8
Ф.И.О. учителя, разработавшего рабочую программу	Потапов Дмитрий Иванович

Волгоград 2018

Пояснительная записка.

Рабочая программа учебного предмета «Физика» разработана на основе

- Федерального компонента государственного образовательного стандарта для среднего (полного) общего образования по физике, 8 класс (базовый уровень)
- Примерной программы среднего (полного) общего образования по физике для 7-9 классов общеобразовательных учреждений
- Авторской программы Пёрышкина А.В., 2012 г.

Общая характеристика учебного предмета

Физика как наука о наиболее общих законах природы, выступая в качестве учебного предмета в школе, вносит существенный вклад в систему знаний об окружающем мире. Она раскрывает роль науки в экономическом и культурном развитии общества, способствует формированию современного научного мировоззрения. Для решения задач формирования основ научного мировоззрения, развития интеллектуальных способностей и познавательных интересов школьников в процессе изучения физики основное внимание следует уделять не передаче суммы готовых знаний, а знакомству с методами научного познания окружающего мира, постановке проблем, требующих от учащихся самостоятельной деятельности по их разрешению. Подчеркнем, что ознакомление школьников с методами научного познания предполагается проводить при изучении всех разделов курса физики, а не только при изучении специального раздела «Физика и физические методы изучения природы». Гуманитарное значение физики как составной части общего образования состоит в том, что она вооружает школьника научным методом познания, позволяющим получать объективные знания об окружающем мире.

Знание физических законов необходимо для изучения химии, биологии, физической географии, технологии, ОБЖ. Курс физики в примерной программе основного общего образования структурируется на основе рассмотрения различных форм движения материи в порядке их усложнения: механические явления, тепловые явления, электромагнитные явления, квантовые явления. Физика в основной школе изучается на уровне рассмотрения явлений природы, знакомства с основными законами физики и применением этих законов в технике и повседневной жизни.

Описание места учебного предмета в учебном плане

Учебный предмет «Физика» относится к предметной области «Естественно-научные предметы»

На изучение курса физики в 8 классе отводится 68 учебных часов из расчета 2 учебных часа в неделю.

Программой предусмотрено проведение: контрольных работ – 4, лабораторных работ – 8, проверочных работ – 1

Форма промежуточной аттестации – итоговая контрольная работа

Цели:

Изучение курса физика в школе на базовом уровне направлено на достижение следующих целей:

- **освоение знаний** о фундаментальных физических законах и принципах, лежащих в основе современной физической картины мира; наиболее важных открытиях в области физики, оказавших определяющее влияние на развитие техники и технологии; методах научного познания природы;
 - **овладение умениями** проводить наблюдения, планировать и выполнять эксперименты, выдвигать гипотезы и строить модели; применять полученные знания по физике для объяснения разнообразных физических явлений и свойств веществ; практического использования физических знаний; оценивать достоверность естественнонаучной информации;
 - **развитие** познавательных интересов, интеллектуальных и творческих способностей в процессе приобретения знаний по физике с использованием различных источников информации и современных информационных технологий;
 - **воспитание** убежденности в возможности познания законов природы и использования достижений физики на благо развития человеческой цивилизации; необходимости сотрудничества в процессе совместного выполнения задач, уважительного отношения к мнению оппонента при обсуждении проблем естественнонаучного содержания; готовности к морально-этической оценке использования научных достижений, чувства ответственности за защиту окружающей среды;
 - **использование приобретённых знаний и умений** для решения практических задач повседневной жизни, обеспечения безопасности собственной жизни, рационального природопользования и охраны окружающей среды.

Задачи:

- уважительное отношение к истории физики и к людям, причастным к созданию физической науки; понимание культурно-исторической обусловленности способов решения технических и духовно-практических задач средствами физики; осознание значимости комплекса физических наук для решения современных задач, стоящих перед человеком (человечеством);
- отношение к физике как основе решения задачи оптимизации природопользования (построения целесообразного, безопасного и экологического поведения человека);
- устойчивый познавательный интерес, проявляющийся в: инициативном опробовании изученных на уроках физики способов; самостоятельном информационном поиске; постановке реальных и мысленных экспериментов; поиске возможных переносов физических знаний в другие учебные предметы;
- учебная самостоятельность, выражающаяся в систематическом удержании учебных целей в действии, в развитой контрольно-оценочной деятельности, в критическом отношении к получаемой извне информации, в поиске обоснований и опровержений высказываемых другими точек зрения, в умении предъявить свои знания позиционно – т.е. с учетом разных взглядов по данному вопросу;

- способность продолжать изучение физики, осуществляя сознательный выбор своей индивидуальной траектории учения.
- способность регулировать свою познавательную и учебную деятельность: формулировать вопрос в проблемной ситуации, искать способы действия для решения новой задачи, контролировать и оценивать ход уяснения содержания;
- описание различными способами физических явлений (процессов) с выделением начального и конечного состояния, действия, существенных условий; различение в опыте реально наблюдаемого и предполагаемого;
- умения и навыки экспериментирования (проектировать и конструировать простейшие экспериментальные установки; планировать ход эксперимента; использовать измерительные приборы и процедуры в условиях допустимой точности, оценивать погрешности измерений; соблюдать правила техники безопасности);
- аналитическое и графическое описание выявленных закономерностей; выполнение и понимание смысла операций, связанных с процедурами усреднения, аппроксимации, интерполяции, экстраполяции;
- понимание трудностей и ограничений экспериментального метода изучения природы, недостатки индуктивного подхода; различение процедур схематизации явления (процесса) и построения модели его причин (сущности), факта и объяснительной гипотезы; установка на поиск мысленного эксперимента, позволяющего предсказать последствия принятия гипотезы о сущности явления;
- выделение в целостной теории эмпирических оснований, аксиоматических построений, дедуктивных выводов, решающих экспериментов, практических приложений; привлечение различных методов для проверки теоретических выводов (оценка, проверка размерности, качественные интерпретации, геометризация и др.);
- умение осуществлять информационный поиск для решения задач в учебной, справочной, научно-популярной литературе, в сети Интернет, других поисковых системах; умение работать с информацией, представленной в разнообразных знаковых формах (тексты, схемы, таблицы, графики, диаграммы и пр.).
- пространственно-временное описание явлений и процессов с использованием различных способов представления зависимостей, позволяющее различать равномерные и неравномерные процессы, периодические и непериодические процессы, аппроксимировать сложные реальные движения с помощью более простых изученных моделей;
- силовой способ описания явлений как средство управления, прогнозирования, конструирования (в том числе, экспериментальное исследование сил и представление зависимостей, использование эмпирических законов для решения задач управления силами в конкретно-практических ситуациях; понимания принципа работы приборов, устройств, механизмов; для косвенного измерения новых физических величин);

- энергетический способ описания явлений как средство управления, прогнозирования, конструирования (в том числе, понимание невозможности создания вечного двигателя как одного из выражений закона сохранения энергии, умение обнаружить и выразить преобразования энергий на аналитическом и графическом языке);
- объяснение явлений и построение теорий на основе представлений о дискретном строении материи (элементы структурной физики) и на основе представлений о непрерывном строении материи (элементы полевой физики).

Планируемые результаты освоения учебного предмета «Физика».

Личностными результатами являются:

- сформированность познавательных интересов, интеллектуальных и творческих способностей учащихся;
- убежденность в возможности познания природы, в необходимости разумного использования достижений науки и технологий для дальнейшего развития человеческого общества, уважение к творцам науки и техники, отношение к физике как элементу общечеловеческой культуры;
- самостоятельность в приобретении новых знаний и практических умений;
- готовность к выбору жизненного пути в соответствии с собственными интересами и возможностями;
- мотивация образовательной деятельности школьников на основе личностно ориентированного подхода;
- формирование ценностных отношений друг к другу, учителю, авторам открытий и изобретений, результатам обучения.
- **Метапредметными результатами** являются:
- овладение навыками самостоятельного приобретения новых знаний, организации учебной деятельности, постановки целей, планирования, самоконтроля и оценки результатов своей деятельности, умениями предвидеть возможные результаты своих действий;
- понимание различий между исходными фактами и гипотезами для их объяснения, теоретическими моделями и реальными объектами, овладение универсальными учебными действиями на примерах гипотез для объяснения известных фактов и экспериментальной проверки выдвигаемых гипотез, разработки теоретических моделей процессов или явлений;
- формирование умений воспринимать, перерабатывать и предъявлять информацию в словесной, образной, символической формах, анализировать и перерабатывать полученную информацию в соответствии с поставленными задачами, выделять основное содержание прочитанного текста, находить в нем ответы на поставленные вопросы и излагать его;
- приобретение опыта самостоятельного поиска, анализа и отбора информации с использованием различных источников и новых информационных технологий для решения познавательных задач;

- развитие монологической и диалогической речи, умения выражать свои мысли и способности выслушивать собеседника, понимать его точку зрения, признавать право другого человека на иное мнение;
- освоение приемов действий в нестандартных ситуациях, овладение эвристическими методами решения проблем;
- формирование умений работать в группе с выполнением различных социальных ролей, представлять и отстаивать свои взгляды и убеждения, вести дискуссию.

Предметными результатами являются:

- формирование представлений о закономерной связи и познаваемости явлений природы, об объективности научного знания; о системообразующей роли физики для развития других естественных наук, техники и технологий; научного мировоззрения как результата изучения основ строения материи и фундаментальных законов физики;
- знания о природе важнейших физических явлений окружающего мира и понимание смысла физических законов, раскрывающих связь изученных явлений;
- формирование первоначальных представлений о физической сущности явлений природы (механических, тепловых, электромагнитных и квантовых), видах материи (вещество и поле), движении как способе существования материи; усвоение основных идей механики, атомно-молекулярного учения о строении вещества, элементов электродинамики и квантовой физики; овладение понятийным аппаратом и символическим языком физики;
- умения пользоваться методами научного исследования явлений природы, проводить наблюдения, планировать и выполнять эксперименты, обрабатывать результаты измерений, представлять результаты измерений с помощью таблиц, графиков и формул, обнаруживать зависимости между физическими величинами, объяснять полученные результаты и делать выводы, оценивать границы погрешностей результатов измерений;
- умения применять теоретические знания по физике на практике, решать физические задачи на применение полученных знаний;
- умения и навыки применять полученные знания для объяснения принципов действия важнейших технических устройств, (работы) машин и механизмов, средств передвижения и связи, бытовых приборов, промышленных технологических процессов, решения практических задач повседневной жизни, обеспечения безопасности своей жизни, рационального природопользования и охраны окружающей среды; влияния технических устройств на окружающую среду;
- осознание возможных причин техногенных и экологических катастроф.
- осознание необходимости применения достижений физики и технологий для рационального природопользования;
- овладение основами безопасного использования естественных и искусственных электрических и магнитных полей, электромагнитных и звуковых волн, естественных и искусственных ионизирующих излучений во избежание их вредного воздействия на окружающую среду и организм человека;

- формирование убеждения в закономерной связи и познаваемости явлений природы, в объективности научного знания, в высокой ценности науки в развитии материальной и духовной культуры людей;
- развитие теоретического мышления на основе формирования умений устанавливать факты, различать причины и следствия, строить модели и выдвигать гипотезы, отыскивать и формулировать доказательства выдвинутых гипотез, выводить из экспериментальных фактов и теоретических моделей физические законы;
- развитие умения планировать в повседневной жизни свои действия с применением полученных знаний законов механики, электродинамики, термодинамики и тепловых явлений с целью сбережения здоровья;
- формирование представлений о нерациональном использовании природных ресурсов и энергии, загрязнении окружающей среды как следствие несовершенства машин и механизмов.
- коммуникативные умения: докладывать о результатах своего исследования, участвовать в дискуссии, кратко и точно отвечать на вопросы, использовать справочную литературу и другие источники информации.

Содержание курса

I. Тепловые явления

Внутренняя энергия. Тепловое движение. Температура. Теплопередача. Необратимость процесса теплопередачи. Связь температуры вещества с хаотическим движением его частиц. Способы изменения внутренней энергии. Теплопроводность. Количество теплоты. Удельная теплоемкость. Конвекция. Излучение. Закон сохранения энергии в тепловых процессах. Плавление и кристаллизация. Удельная теплота плавления. График плавления и отвердевания. Преобразование энергии при изменениях агрегатного состояния вещества. Испарение и конденсация. Удельная теплота парообразования и конденсации. Работа пара и газа при расширении. Кипение жидкости. Влажность воздуха. Тепловые двигатели. Энергия топлива. Удельная теплота сгорания.

Агрегатные состояния. Преобразование энергии в тепловых двигателях. КПД теплового двигателя.

Фронтальная лабораторная работа.

2. Сравнение количеств теплоты при смешивании воды разной температуры.

3. Измерение удельной теплоемкости твердого тела.

II. Электрические явления и электромагнитные явления

Электризация тел. Электрический заряд. Взаимодействие зарядов. Два вида электрического заряда. Дискретность электрического заряда. Электрон. Закон сохранения электрического заряда. Электрическое поле. Электроскоп. Строение атомов. Объяснение электрических явлений. Проводники и непроводники электричества. Действие электрического поля на электрические заряды.

Постоянный электрический ток. Источники электрического тока. Носители свободных электрических зарядов в металлах, жидкостях и газах.

Электрическая цепь и ее составные части. Сила тока. Единицы силы тока. Амперметр. Измерение силы тока. Напряжение. Единицы напряжения. Вольтметр. Измерение напряжения. Зависимость силы тока от напряжения.

Сопротивление. Единицы сопротивления. Закон Ома для участка электрической цепи. Расчет сопротивления проводников. Удельное сопротивление. Примеры на расчет сопротивления проводников, силы тока и напряжения. Реостаты. Последовательное и параллельное соединение проводников. Действия электрического тока

Закон Джоуля-Ленца. Работа электрического тока. Мощность электрического тока. Единицы работы электрического тока, применяемые на практике. Счетчик электрической энергии. Электронагревательные приборы. Расчет электроэнергии, потребляемой бытовыми приборами. Нагревание проводников электрическим током. Количество теплоты, выделяемое проводником с током. Лампа накаливания. Короткое замыкание. Предохранители. Магнитное поле. Магнитное поле прямого тока. Магнитные линии. Магнитное поле катушки с током. Электромагниты и их применения. Постоянные магниты. Магнитное поле постоянных магнитов. Магнитное поле Земли. Действие магнитного поля на проводник с током. Электрический двигатель.

Фронтальные лабораторные работы.

4. Сборка электрической цепи и измерение силы тока в ее различных участках.
5. Измерение напряжения на различных участках электрической цепи.
6. Регулирование силы тока реостатом.
7. Измерение сопротивления проводника при помощи амперметра и вольтметра.
8. Измерение мощности и работы тока в электрической лампе.
9. Сборка электромагнита и испытание его действия.
10. Изучение электрического двигателя постоянного тока (на модели).

III. Световые явления.

Источники света.

Прямолинейное распространение, отражение и преломление света. Луч. Закон отражения света. Плоское зеркало. Линза. Оптическая сила линзы. Изображение, даваемое линзой. Измерение фокусного расстояния собирающей линзы. Оптические приборы. Глаз и зрение. Очки.

Фронтальная лабораторная работа.

11. Изучение законов отражения света
12. Наблюдение явления преломления света
13. Получение изображения при помощи линзы.

Резерв -2 час

Тема (раздел)	Основные виды учебной деятельности
Тепловые явления	
Тепловое движение. Температура.	- различать тепловые явления;

	<ul style="list-style-type: none"> - анализировать зависимость температуры тела от скорости движения его молекул; - наблюдать и исследовать превращение энергии тела в механических процессах; - приводить примеры превращения энергии при подъеме тела, при его падении;
Внутренняя энергия.	<ul style="list-style-type: none"> - объяснять зависимость внутренней энергии тела; - приводить примеры изменения энергии тела от различных факторов ; - проводить опыты по изменению внутренней энергии;
Способы изменения внутренней энергии.	<ul style="list-style-type: none"> - объяснять изменение внутренней энергии тела, когда над ним совершают работу или тело совершает работу; - перечислять способы изменения внутренней энергии; - приводить примеры изменения внутренней энергии тела путем совершения работы и теплопередачи; - проводить опыты по изменению внутренней энергии;
Теплопроводность.	<ul style="list-style-type: none"> - объяснять тепловые явления на основе молекулярно - кинетической теории; - приводить примеры теплопередачи путем теплопроводности; - проводить исследовательский эксперимент по теплопроводности различных веществ и делать выводы;
Конвекция.	<ul style="list-style-type: none"> - приводить примеры теплопередачи путем конвекции; - анализировать, как на практике учитываются различные виды теплопередачи; - сравнивать виды теплопередачи;
Излучение.	<ul style="list-style-type: none"> - приводить примеры теплопередачи путем излучения; - анализировать, как на практике учитываются различные виды теплопередачи; - сравнивать виды теплопередачи;
Количество теплоты. Единицы количества теплоты.	<ul style="list-style-type: none"> - находить связь между единицами количества теплоты: Дж, кДж, кал, ккал; - работать с текстом учебника;
Удельная теплоемкость.	<ul style="list-style-type: none"> - объяснять физический смысл удельной теплоемкости вещества; - анализировать табличные данные; - приводить примеры применения на практике знаний о различной теплоемкости веществ;
Расчет количества теплоты, необходимого для нагревания тела или выделяемого им при охлаждении.	<ul style="list-style-type: none"> - рассчитывать количество теплоты, необходимое для нагревания тела или выделяемое им при охлаждении;
Лабораторная работа №1 «Сравнение количеств теплоты при смешивании воды разной температуры»	<ul style="list-style-type: none"> - разрабатывать план выполнения работы; - определять и сравнивать количество теплоты, отданное горячей водой и полученное холодной при теплообмене; - объяснять полученные результаты, представлять их в виде таблиц; - анализировать причины погрешностей измерений;
Лабораторная работа №2 «Измерение удельной	<ul style="list-style-type: none"> - разрабатывать план выполнения работы;

теплоемкости твердого тела»	<ul style="list-style-type: none"> - определять экспериментально удельную теплоемкость вещества и сравнивать ее с табличным значением; - объяснять полученные результаты, представлять их в виде таблиц; - анализировать причины погрешностей измерений;
Энергия топлива. Удельная теплота сгорания.	<ul style="list-style-type: none"> - объяснять физический смысл удельной теплоты сгорания топлива и рассчитывать ее; - приводить примеры экологически чистого топлива;
Закон сохранения и превращения энергии в механических и тепловых процессах.	<ul style="list-style-type: none"> - приводить примеры превращения механической энергии во внутреннюю, перехода энергии от одного тела к другому; - приводить примеры, подтверждающие закон сохранения механической энергии;
Решение задач	<ul style="list-style-type: none"> - определять количество теплоты; - получать необходимые данные из таблиц; - применять знания к решению задач;
Решение задач. Подготовка к контрольной работе	<ul style="list-style-type: none"> - применять знания к решению задач;
Контрольная работа №1 «Тепловые явления»	<ul style="list-style-type: none"> - применять знания к решению задач;
Агрегатные состояния вещества. Плавление и отвердевание.	<ul style="list-style-type: none"> - приводить примеры агрегатных состояний вещества; - отличать агрегатные состояния вещества и объяснять особенности молекулярного строения газов, жидкостей и твердых тел; - отличать процесс плавления тела от кристаллизации и приводить примеры этих процессов; - проводить исследовательский эксперимент по изучению плавления, делать отчет и объяснять результаты эксперимента; - работать с текстом учебника;
График плавления и отвердевания кристаллических тел. Удельная теплота плавления.	<ul style="list-style-type: none"> - анализировать табличные данные температуры плавления, график плавления и отвердевания; - рассчитывать количество теплоты, выделяющееся при кристаллизации;
Испарение. Насыщенный и ненасыщенный пар. Конденсация. Поглощение энергии при испарении жидкости и выделение ее при конденсации пара.	<ul style="list-style-type: none"> - объяснять понижение температуры жидкости при испарении; - приводить примеры явлений природы, которые объясняются конденсацией пара; - проводить исследовательский эксперимент по изучению испарения и конденсации, анализировать его результаты и делать выводы;
Кипение. Удельная теплота парообразования и конденсации.	<ul style="list-style-type: none"> - работать с таблицей 6 учебника; - приводить примеры, использования энергии, выделяемой при конденсации водяного пара;
Решение задач на расчет удельной теплоты парообразования, количества теплоты, отданного (полученного) телом при конденсации (парообразовании).	<ul style="list-style-type: none"> - находить в таблице необходимые данные; - рассчитывать количество теплоты, полученное (отданное) телом, удельную теплоту парообразования;
Влажность воздуха. Способы определения влажности воздуха.	<ul style="list-style-type: none"> - приводить примеры влияния влажности воздуха в быту и деятельности человека;

Лабораторная работа №3 «Измерение влажности воздуха»	<ul style="list-style-type: none"> - измерять влажность воздуха; - работать в группе;
Работа газа и пара при расширении. ДВС	<ul style="list-style-type: none"> - объяснять принцип работы и устройство ДВС; - приводить примеры применения ДВС на практике;
Паровая турбина. КПД теплового двигателя.	<ul style="list-style-type: none"> - объяснять устройство и принцип работы паровой турбины; - приводить примеры применения паровой турбины в технике; - сравнивать КПД различных машин и механизмов;
Решение задач. Подготовка к контрольной работе.	<ul style="list-style-type: none"> - находить в таблице необходимые данные; - рассчитывать количество теплоты, необходимое для плавления, парообразования жидкости тела, удельную теплоту плавления, парообразования;
Контрольная работа №2 «Агрегатные состояния вещества»	- применять знания к решению задач;
Электрические явления (25 ч)	
Электризация тел при соприкосновении. Взаимодействие заряженных тел. Электроскоп. Электрическое поле.	<ul style="list-style-type: none"> - объяснять взаимодействие заряженных тел и существование двух родов электрических зарядов; - обнаруживать наэлектризованные тела, электрическое поле; - пользоваться электроскопом; - изменение силы, действующей на заряженное тело при удалении и приближении его к заряженному телу;
Делимость электрического заряда. Электрон. Строение атома. Объяснение электрических явлений.	<ul style="list-style-type: none"> - объяснять электризацию тел при соприкосновении; - доказывать существование частиц, имеющих наименьший электрический заряд; - объяснять образование положительных и отрицательных ионов; - применять межпредметные связи химии и физики для объяснения строения атома; - устанавливать перераспределение заряда при переходе его с наэлектризованного тела на ненаэлектризованное при соприкосновении;
Проводники, полупроводники и непроводники электричества.	<ul style="list-style-type: none"> - на основе знаний строения атома объяснять существование проводников, полупроводников и диэлектриков; - приводить примеры применения проводников, полупроводников и диэлектриков в технике, практического применения полупроводникового диода; - наблюдать работу полупроводникового диода;
Электрический ток. Источники электрического тока.	<ul style="list-style-type: none"> - объяснять устройство сухого гальванического элемента; - приводить примеры источников электрического тока, объяснять их назначение;
Электрическая цепь и ее составные части.	<ul style="list-style-type: none"> - собирать электрическую цепь; - объяснять назначение источника тока в электрической цепи; - различать замкнутую и разомкнутую электрические цепи; - работать с текстом учебника;
Электрический ток в металлах. Действия электрического то-	- приводить примеры химического и теплового действия электрического тока и их

ка. Направление электрического тока.	использования в технике; - объяснять тепловое, химическое и магнитное действия тока; работать с текстом учебника;
Сила тока. Единицы силы тока.	- объяснять зависимость интенсивности электрического тока от заряда и времени; - рассчитывать по формуле силу тока; - выражать силу тока в различных единицах;
Амперметр. Измерение силы тока.	- включать амперметр в цепь; - определять цену деления амперметра и гальванометра;
Лабораторная работа №4 «Сборка электрической цепи и измерение силы тока в ее различных участках»	- чертить схемы электрической цепи; - измерять силу тока на различных участках цепи; - работать в группе;
Электрическое напряжение. Единицы напряжения. Вольтметр. Измерение напряжения.	- выражать напряжение в кВ, мВ; - анализировать табличные данные, - определять цену деления вольтметра; - включать вольтметр в цепь; работать с текстом учебника;
Зависимость силы тока от напряжения. Электрическое сопротивление проводников. Единицы сопротивления.	- строить график зависимости силы тока от напряжения; - объяснять причину возникновения сопротивления; - анализировать результаты опытов и графики; - собирать электрическую цепь, измерять напряжение, пользоваться вольтметром;
Лабораторная работа №5 «Измерение напряжения на различных участках электрической цепи»	- - рассчитывать напряжение по формуле; - измерять напряжение на различных участках цепи; - чертить схемы электрической цепи;
Закон Ома для участка цепи.	- устанавливать зависимость силы тока в проводнике от сопротивления этого проводника; - записывать закон Ома в виде формулы; - решать задачи на закон Ома; - анализировать результаты опытных данных, приведенных в таблице;
Расчет сопротивления проводника. Удельное сопротивление.	- исследовать зависимость сопротивления проводника от его длины, площади поперечного сечения и материала проводника; - вычислять удельное сопротивление проводника;
Решение задач на расчет сопротивления проводника, силы тока и напряжения.	- чертить схемы электрической цепи; - рассчитывать электрическое сопротивление;
Реостаты. Лабораторная работа №6 «Регулирование силы тока реостатом»	- собирать электрическую цепь; - пользоваться реостатом для регулирования силы тока в цепи; - работать в группе;

	- представлять результаты измерений в виде таблиц;
Лабораторная работа №7 «Измерение сопротивления проводника при помощи амперметра и вольтметра»	- собирать электрическую цепь; - измерять сопротивление проводника при помощи амперметра и вольтметра; - представлять результаты измерений в виде таблиц; - работать в группе;
Последовательное соединение проводников.	- приводить примеры применения последовательного соединения проводников; - рассчитывать силу тока, напряжение и сопротивление при последовательном соединении;
Параллельное соединение проводников.	- приводить примеры применения параллельного соединения проводников; - рассчитывать силу тока, напряжение и сопротивление при параллельном соединении;
Решение задач «Соединение проводников. Закон Ома для участка цепи»	- рассчитывать силу тока, напряжение, сопротивление при параллельном и последовательном соединении проводников; - применять знания к решению задач;
Работа и мощность электрического тока. Лабораторная работа №8 «Измерение мощности и работы тока в электрической лампе»	- выражать работу тока в Вт • ч; кВт *ч; - измерять мощность и работу тока в лампе, используя амперметр, вольтметр, часы; - рассчитывать работу и мощность электрического тока; - выражать единицу мощности через единицы напряжения и силы тока; - работать в группе;
Нагревание проводников электрическим током. Закон Джоуля - Ленца. Конденсатор.	- объяснять нагревание проводников током с позиции молекулярного строения вещества; - рассчитывать количество теплоты, выделяемое проводником с током по закону Джоуля - Ленца; - объяснять назначения конденсаторов в технике; - объяснять способы увеличения и уменьшения емкости конденсатора; - рассчитывать электроемкость конденсатора, работу, которую совершает электрическое поле конденсатора, энергию конденсатора;
Решение задач. Подготовка к контрольной работе.	- находить в таблице необходимые данные; - рассчитывать параметры электрической цепи по закону Ома.
Контрольная работа №3 «Электрические явления»	- применять знания к решению задач;
Лампа накаливания. Электрические нагревательные приборы. Короткое замыкание, предохранители.	- различать по принципу действия лампы, используемые для освещения, предохранители в современных приборах;
Электромагнитные явления	

Магнитное поле. Магнитное поле прямого тока. Магнитные линии.	<ul style="list-style-type: none"> - выявлять связь между электрическим током и магнитным полем; - объяснять связь направления магнитных линий магнитного поля тока с направлением тока в проводнике; - приводить примеры магнитных явлений;
Магнитное поле катушки с током. Лабораторная работа №9 «Сборка электромагнита и испытание его действия»	<ul style="list-style-type: none"> - называть способы усиления магнитного действия катушки с током; - приводить примеры использования электромагнитов в технике и быту; - работать в группе;
Постоянные магниты. Магнитное поле постоянных магнитов. Магнитное поле Земли.	<ul style="list-style-type: none"> - объяснять возникновение магнитных бурь, намагничивание железа; - получать картины магнитного поля полосового и дугообразного магнитов; - описывать опыты по намагничиванию веществ;
Действие магнитного поля на проводник с током. Электрический двигатель. Лабораторная работа №10 «Изучение электрического двигателя постоянного тока (на модели)»	<ul style="list-style-type: none"> - объяснять принцип действия электродвигателя и области его применения; - перечислять преимущества электродвигателей по сравнению с тепловыми; - собирать электрический двигатель постоянного тока (на модели); - определять основные детали электрического двигателя постоянного тока; - работать в группе;
Световые явления	
Источники света. Распространение света.	<ul style="list-style-type: none"> - наблюдать прямолинейное распространение света; - объяснять образование тени и полутени; - проводить исследовательский эксперимент по получению тени и полутени;
Отражение света. Закон отражения света.	<ul style="list-style-type: none"> - наблюдать отражение света; - проводить исследовательский эксперимент по изучению зависимости угла отражения света от угла падения;
Плоское зеркало.	<ul style="list-style-type: none"> - применять закон отражения света при построении изображения в плоском зеркале; - строить изображение точки в плоском зеркале;
Преломление света. Закон преломления света.	<ul style="list-style-type: none"> - наблюдать преломление света; - работать с текстом учебника; - проводить исследовательский эксперимент по преломлению света при переходе луча из воздуха в воду, делать выводы;
Линзы. Оптическая сила линзы.	<ul style="list-style-type: none"> - различать линзы по внешнему виду; - определять, какая из двух линз с разными фокусными расстояниями дает большее увеличение;
Изображения, даваемые линзой.	<ul style="list-style-type: none"> - строить изображения, даваемые линзой (рассеивающей, собирающей) для случаев: $F > f$; $2F < f$; $F < f < 2F$; - различать мнимое и действительное изображения;
Лабораторная работа № 11 «Получение изображения при помощи линзы»	<ul style="list-style-type: none"> - измерять фокусное расстояние и оптическую силу линзы; - анализировать полученные при помощи линзы изображения, делать выводы, представлять результат в виде таблиц;

	- работать в группе;
Решение задач. Подготовка к контрольной работе.	- применять знания к решению задач на применение законов геометрической оптики;
Контрольная работа №4 «Законы отражения и преломления света»	- применять знания к решению задач;
Глаз и зрение.	- объяснять восприятие изображения глазом человека; - применять межпредметные связи физики и биологии для объяснения восприятия изображения;
Видимое движение светил.	- находить Полярную звезду в созвездии Большой Медведицы; - используя подвижную карту звездного неба, определять положение планет;
Повторение материала курса физики 8 класса.	- демонстрировать презентации; - выступать с докладами и участвовать в их обсуждении;

Учебно-методический обеспечение:

1. Пёрышкин А.В. Физика. 8 класс: учебник

для общеобразовательных учреждений. – М.: Дрофа, 2013.

2. Лукашик В.И., Иванова Е.В. Сборник задач по физике для 7-9 классов общеобразовательных учреждений. – М.: Просвещение, 2008.

Дополнительная литература:

3. Кабардин О.Ф., Кабардина С.И., Орлов В.А. Контрольные и проверочные работы по физике 7-11 кл.: Метод. пособие. – М.: Дрофа, 2007.

4. Тульчинский М. Е. Качественные задачи по физике в средней школе. — М.: Просвещение, 2006.